



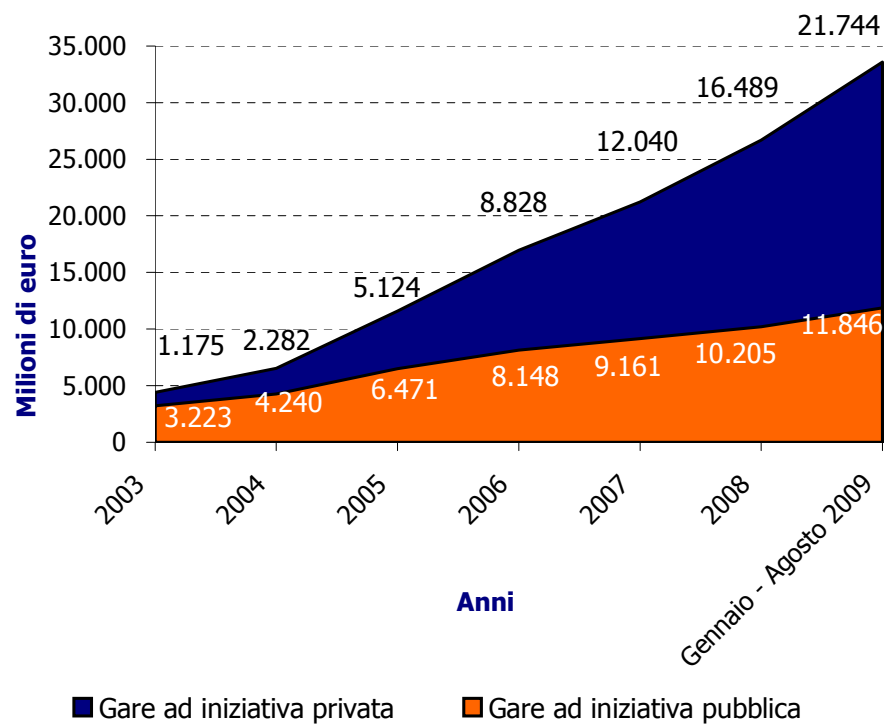
***IL PROJECT FINANCING
PER UN NUOVO SVILUPPO SOSTENIBILE DEL
TERRITORIO
Evoluzione, criticità e buone pratiche***

Flavio Monosilio – ANCE

Teramo, 13 maggio 2010

Gare in finanza di progetto in Italia

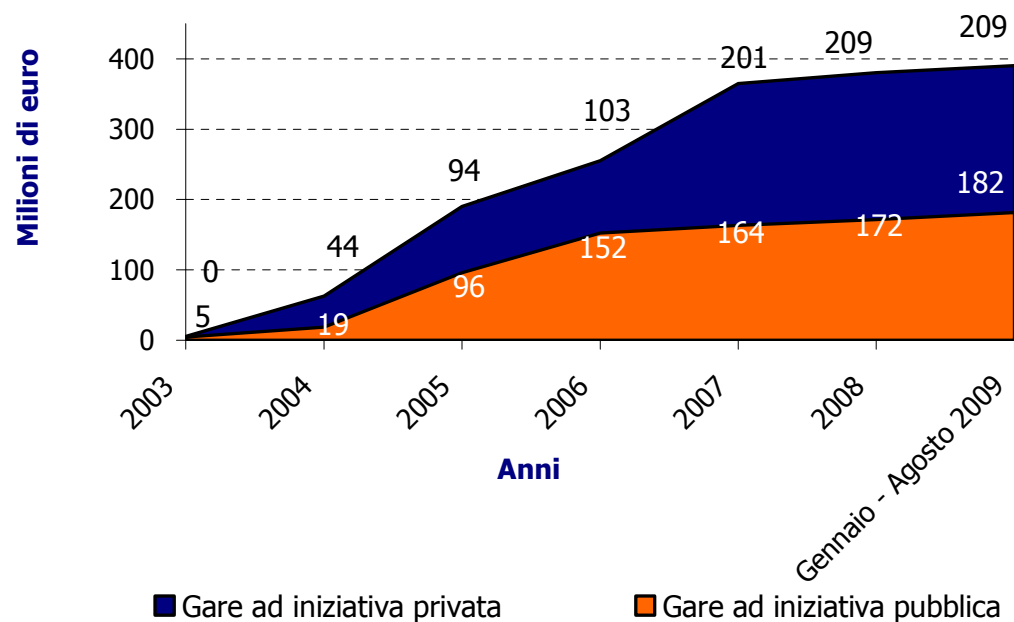
Milioni di euro cumulati



Elaborazione Ance su dati Infopieffe

Gare in finanza di progetto in Abruzzo

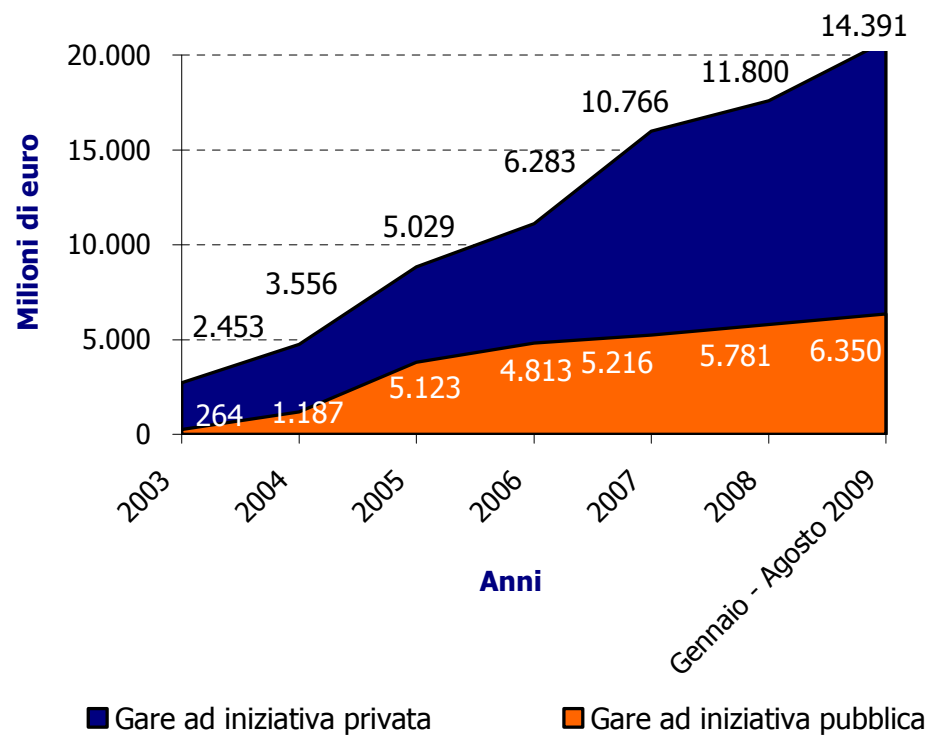
Milioni di euro cumulati



Elaborazione Ance su dati Infopieffe

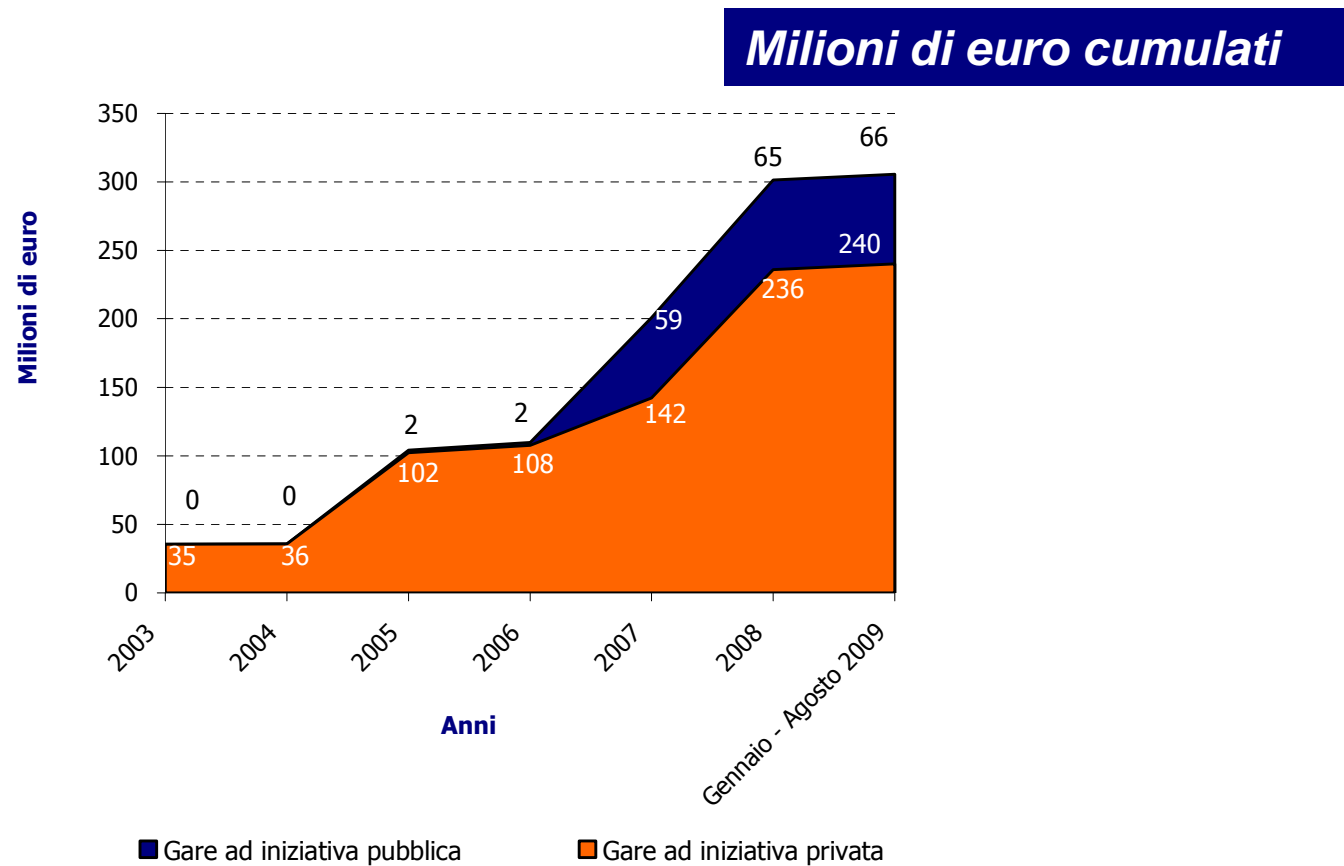
Le gare di project financing aggiudicate in Italia

Milioni di euro cumulati



Elaborazione Ance su dati Infopieffe

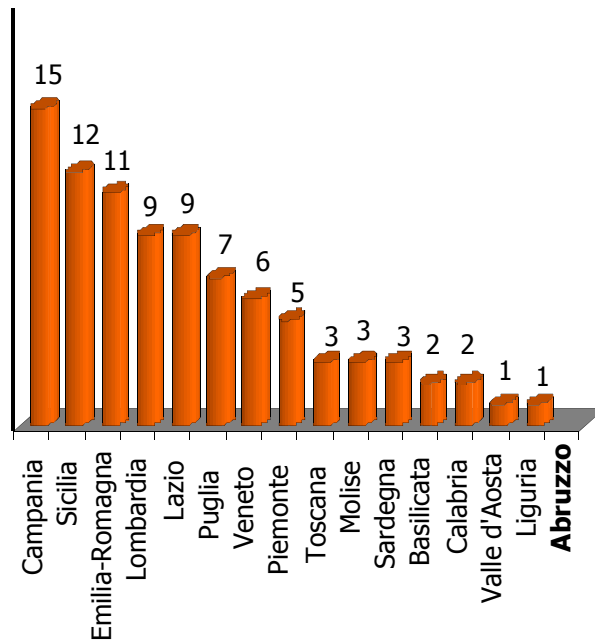
Le gare di project financing aggiudicate in Abruzzo



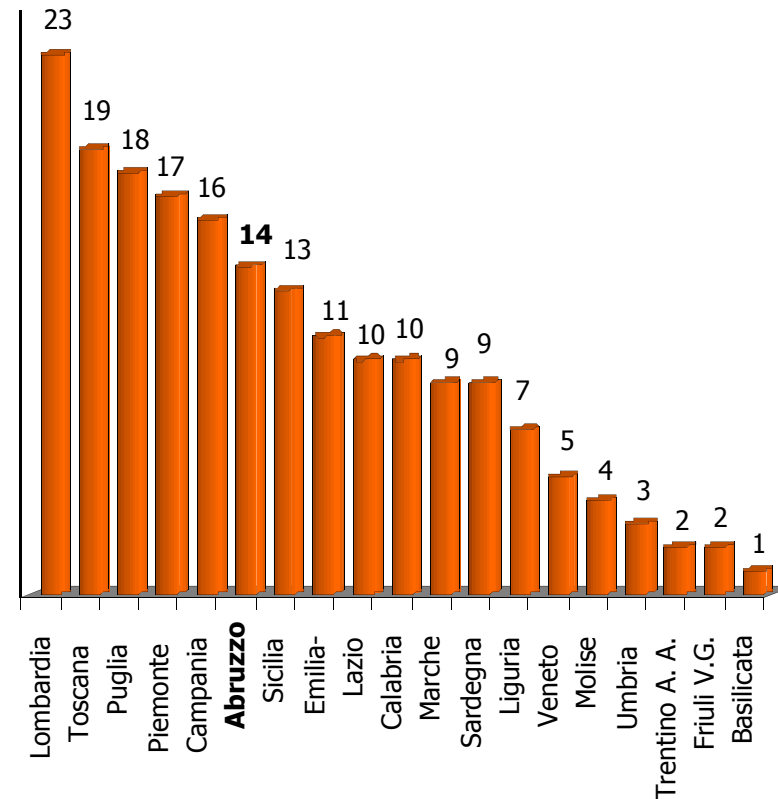
Elaborazione Ance su dati Infopieffe

Il mercato del project financing in Italia nei primi 8 mesi del 2009

Gare ad iniziativa privata

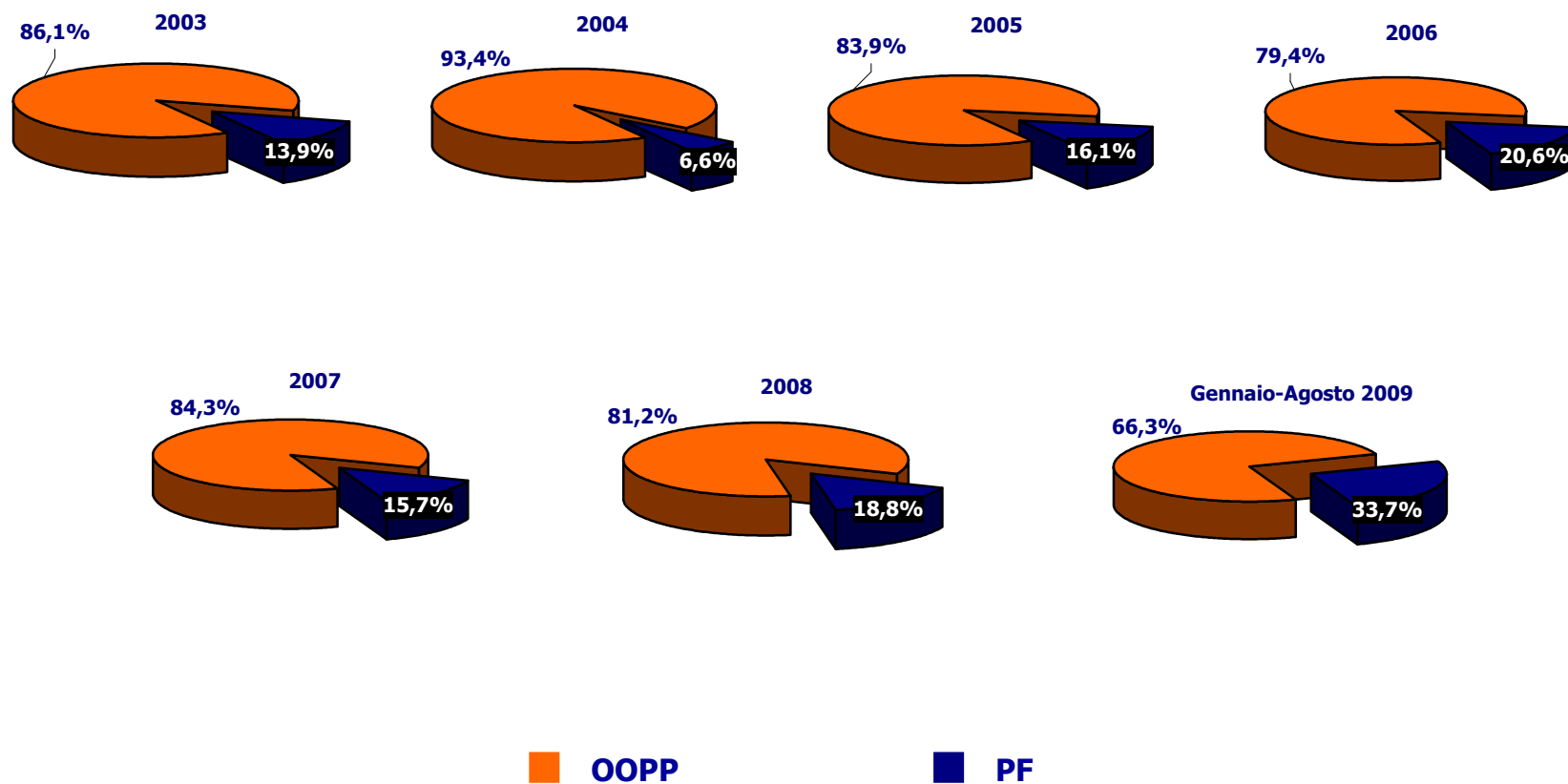


Gare ad iniziativa pubblica



Elaborazione Ance su dati Infopieffe

Incidenza % del project financing sulle gare in opere pubbliche in Italia



Elaborazione Ance su dati Infopieffe ed Infoplus

Incidenza % del project financing (°) sulle gare in opere pubbliche in Abruzzo

ANNO 2005		ANNO 2006		ANNO 2007	
Procedura	Totale gare	Procedura	Totale gare	Procedura	Totale gare
Bandi opere pubbliche	580	Bandi opere pubbliche	398	Bandi opere pubbliche	416
Gare di project financing	126	Gare di project financing	66	Gare di project Financing (° °)	108
Incidenza % gare PF/gare OOPP	21,7%	Incidenza % gare PF/gare OOPP	16,6%	Incidenza % gare PF/gare OOPP	26,0%

ANNO 2008		GENNAIO - AGOSTO 2009	
Procedura	Totale gare	Procedura	Totale gare
Bandi opere pubbliche	339	Bandi opere pubbliche	224
Gare di project financing	15	Gare di project financing	10
Incidenza % gare PF/gare OOPP	4,4%	Incidenza % gare PF/gare OOPP	4,5%

(°) Il dato prende in considerazione sia le gare ad iniziativa privata, sia quelle ad iniziativa pubblica

(° °) Nel 2007 è stata bandita la gara per la progettazione, realizzazione e gestione degli interventi di completamento dell'Interporto della Val Pescara da oltre 82 milioni di euro.

Elaborazione Ance su dati Infoplus ed Infopieffe

L'impatto della nuova normativa sul mercato del PF

Importi in milioni di euro

Procedura	4° trimestre 2008		1° bimestre 2009		2° bimestre 2009		3° bimestre 2009		4° bimestre 2009		Totale		
	Numero	Importo	Numero	Importo	Numero	Importo	Numero	Importo	Numero	Importo	Numero	Importo	Importo medio
Avvisi indicativi pubblicati dopo il 17 ottobre 2008 ^(°)	12	31	1	-	4	18	3	0,6	9	28	29	77	2,7
Procedura unitaria (art. 153 co. 1-14) ^(°°)	6	23	10	264	10	874	10	128	13	223	49	1.512	31
1° fase Procedura bifase (art. 153 co. 15)	5	239	5	48	-	-	5	10	4	18	19	315	17
2° fase vecchia procedura	31	418	20	154	5	42	6	41	11	3.496	73	4.151	57
Gare ad iniziativa pubblica	52	182	35	461	39	169	61	139	60	873	247	1.824	7
2° fase nuova procedura	-	-	-	-	-	-	-	-	-	-	-	-	-

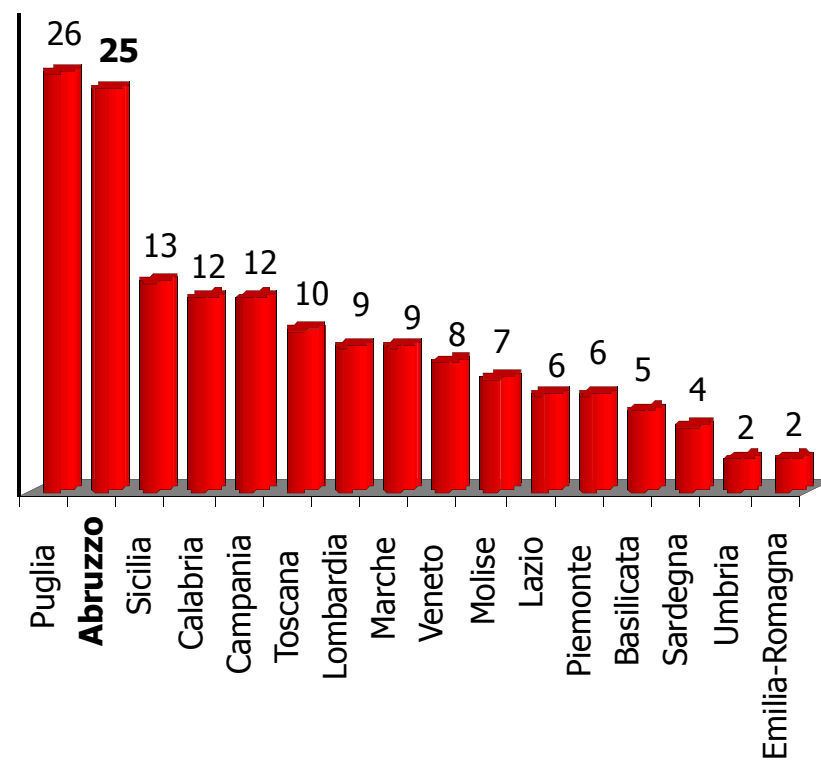
^(°) di cui 26 avvisi indicativi pubblicati in Regioni a Statuto Speciale le quali seguono le disposizioni contenute nel proprio statuto (d. lgs. 163/2006 art. 4 co. 5) e nelle rispettive norme di attuazione regionali, che ancora non hanno recepito le modifiche normative introdotte dal Terzo Decreto Correttivo

^(°°) Tra le gare a fase unitaria è compresa la gara per la realizzazione dell'autostrada Pedemontana Piemontese (782 mln) pubblicata ad Aprile 2009

Elaborazione Ance su dati Infopieffe

Gare di PF per impianti fotovoltaici in Italia

Gennaio 2006 – Agosto 2009



Elaborazione Ance su dati Infopieffe